
 Permeabilità all'aria  
Classe A3

 Tenuta all'acqua  
Classe E3

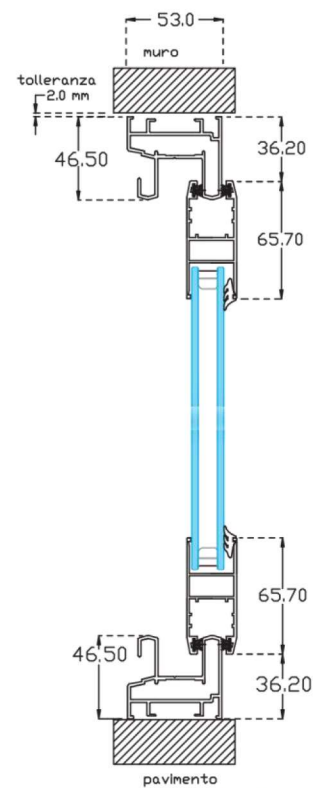
 Resistenza al vento  
Classe V2



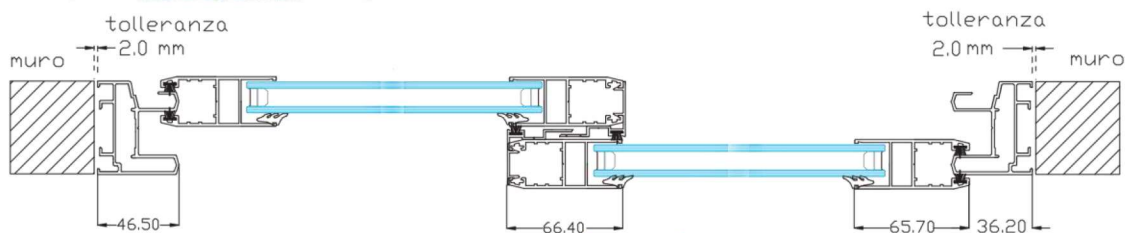
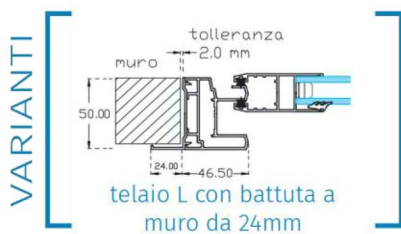
**Tipologia profili:** profondità telaio - 53 mm profondità anta - 28 mm, larghezza nodo centrale 66,4 mm, spessore massimo vetrazioni 20mm

**Tipologia costruttiva:** porte/finestre scorrevoli a due e quattro ante.

Il sistema Slide Light Freddo è un sistema non isolante. Si possono realizzare porte/finestre a più ante scorrevoli, la portata massima dei carrelli (coppia) è di 90/180kg se raddoppiati.



sezione verticale



sezione orizzontale